

COMBINED BUSINESS POWER

Professioneel & pragmatisch inkoopadvies



SPEND MANAGEMENT

SLIM INKOPEN IS MET MINDER GELD HETZELFDE DOEN

Productsheets zijn beschikbaar over onder meer de volgende onderwerpen:

Spend Management / ABC Pareto Analyse

Europees aanbesteden

Duurzaamheidsmeter

Inkooptalent: werving, selectie en detachering

Workshops en Trainingen

Procedurele begeleiding Europees Aanbesteden

Contractmanagement

Besparingsplan

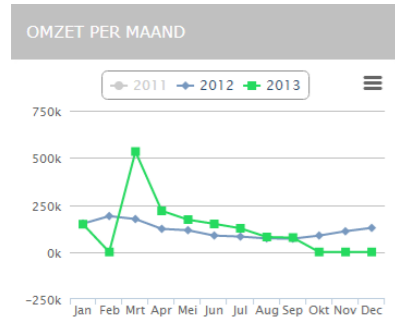
Meer info over wie we zijn en onze dienstverlening vindt u op: www.cbp.nl

SPEND MANAGEMENT: SLIM INKOPEN IS MET MINDER GELD HETZELFDE DOEN

ALS ORGANISATIE WORDT U GECONFRONTEERD MET BEZUINIGINGEN EN AFNEMENDE BUDGETTEN. HIERDOOR MOET U STEEDS SLIMMER INKOPEN EN MAXIMAAL RENDEMENT HALEN UIT DE BESCHIKBARE BUDGETTEN. OM DIT OPTIMAAL TE KUNNEN DOEN, MOET U ALS INKOPER EXACT WETEN WAT ER BINNEN UW ORGANISATIE SPEELT EN ALTIJD OP ACTUELE INFORMATIE KUNNEN STUREN. MET DE WEBBASED SPEND MANAGEMENT TOOL VAN CBP KUNT U UW INKOOPPORTFOLIO INZICHTELIJK MAKEN, ANALYSEREN EN VERVOLGENS GERICHT AANBESTEDEN. DIT STELT U IN STAAT OM HET BESPARIINGSPOTENTIEEL BINNEN UW ORGANISATIE OPTIMAAL TE BENUTTEN EN VEEL TE BESPAREN.

INKOOPANALYSES UIT VERSCHILLENDE OOGPUNTEN

Met de Spend Management tool van CBP heeft u binnen een paar muisklikken een volledig en actueel inzicht in het inkoopvolume van uw organisatie. Door middel van dashboards met tabellen en grafieken heeft u in één oogopslag inzicht in alle inkoopuitgaven. U kunt de uitgaven inzien op inkooppakket, leverancier, kostenplaats, kostensoort en projectniveau. Daarnaast worden er automatisch KPI's bewaakt en standaard analyses uitgevoerd, zoals de ABC-, Kraljic-, regio-, en contract compliance analyses.



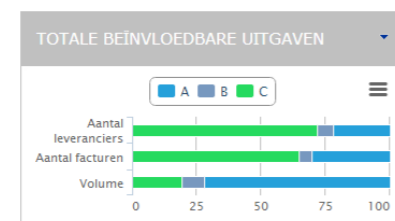
PROACTIEF STUREN OP ACTUELE INFORMATIE

De import van de spend data gebeurt zo vaak als u dat wenst. De gegevens uit uw financieel systeem worden automatisch door de software geüpload en verwerkt. U beschikt dus altijd over de meest actuele informatie. Dit geeft u inzicht in wat er feitelijk speelt binnen de organisa-

tie. Dit maakt u als inkoper minder afhankelijk van de informatie die u van andere afdelingen krijgt. Hierdoor bent u in staat om uw organisatie op een gerichte en proactieve manier te ondersteunen en zo een activerende en grotere bijdrage te leveren aan de organisatiedoelen.

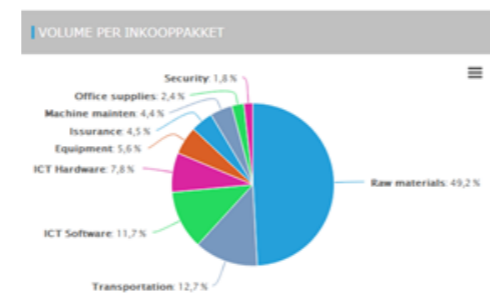
INZICHT, OVERZICHT EN TRANSPARANTIE

Hoeveel facturen zijn er per leverancier ontvangen? Hoeveel wordt er bij een bepaalde leverancier ingekocht? En hoeveel procent hiervan betreft lokale leveranciers? Wat zijn uw grootste leveranciers? Welke besparingen zijn er mogelijk? De Spend Management tool van CBP maakt al deze informatie inzichtelijk d.m.v. overzichtelijke dashboards. Deze informatie kan ook beschikbaar worden gesteld aan uw budgethouders en projectmanagers. Zij kunnen een e-mail ontvangen met daarin de spend gegevens over een kostenplaats, project en/of leverancier.



DUURZAAMHEIDSANALYSE

Duurzaamheid wordt een steeds belangrijker onderdeel van inkoopmanagement. CBP biedt in de vorm van de duurzaamheidsanalyse een concreet hulpmiddel om met duurzaamheid aan de slag te gaan en organisatiedoelen te realiseren. U kunt eenvoudig uw duurzame spend meten en zichtbaar maken. Met één druk op de knop genereert u rapportages van de duurzame ontwikkelingen binnen uw organisatie.



EXTRA ANALYSEMOGELIJKHEDEN

Spend Management kan eenvoudig uitgebreid worden met contractmanagement en leveranciersmanagement, voor extra analyse mogelijkheden.

SOFTWARE

Onze tool sluit volledig aan bij uw bestaande structuur op het gebied van automatisering. Om gebruik te kunnen maken van onze praktische tool hoeft u dan ook geen aparte software aan te schaffen of te installeren. Daarnaast is een koppeling met uw financiële systeem raadzaam, maar niet noodzakelijk. Spend data kan ook op ieder gewenst moment in een Excelbestand aangeleverd worden.



TEVREDEN KLANTEN

CBP heeft al meer dan 200 Spend Management analyses uitgevoerd en beschikt over een ruime ervaring binnen gemeenten en andere overheden op het gebied van inkopen en aanbesteden. Een van deze klanten is Werkorganisatie De Waard:

TESTIMONIAL

“De tool toont duidelijk overzichten d.m.v. van grafieken en tabellen. In een oogopslag zie je waar je grootste spend ligt en kun je snel vaststellen waar mogelijk besparingsmogelijkheden liggen of welke inkooppakketten/leveranciers nader onderzocht/geanalyseerd moeten worden. Voordeel is ook dat je door kunt klikken naar steeds diepere informatie en dus je informatievoorziening kunt aanpassen aan de doelgroep. Een MT wil bijv. de grote lijn weten, terwijl financiën bijv. wil weten welke leveranciers de meeste facturen versturen (meer detailinformatie).

Door de duidelijke tabellen/grafieken is het mogelijk om bijv. het MT inzicht te geven in de resultaten/conclusies uit de analyse.

Het is een goed hulpmiddel/instrument voor het opstellen van je inkoopjaarplan.”

(Inkoopcoördinator mevr. C. van Zijl)

SPEND MANAGEMENT GEEFT INKOOPVOORDEEL

De Spend Management tool van CBP biedt o.a. de volgende inzichten en mogelijkheden:

- Differentiatiemogelijkheden per productgroep
- Inzicht in directe besparingsmogelijkheden door bijvoorbeeld volumebundeling en factuurreductie
- Bij welke leveranciers wordt ingekocht, hoeveel, door welke afdelingen en op welke momenten
- Leveranciersreductie
- Kraljic portfolio analyse
- Direct inzicht in hoeveel % wordt ingekocht bij lokale- en regionale leveranciers
- ABC Pareto analyse
- Duurzaamheidsanalyse
- Uitvoeren van een benchmark

NIUWSGIERIG?

Bekijk voor een impressie van de Spend Management tool en/of een gratis demo account onze site: www.cbp.nl

Als u geïnteresseerd bent geraakt kunt u contact opnemen met CBP via projectbureau@cbp.nl voor een op uw organisatie aangepaste presentatie.



ADRES
Zonnedaauw 3
7322 EA Apeldoorn

TELEFOON
(055) 368 08 16

FAX
(055) 368 08 10

INTERNET
www.cbp.nl

EMAIL
info@cbp.nl